

ŠIMUNI



PREZIME	BR OBITELJI	UKUPNO ČLANOVA
Fabijanić	30	89
Sičić	2	7
Dukić	1	5
Bačani	1	3
Mišković	1	3
Vidolin	1	3
Palčić	1	2
Prtorić	1	2


U Šimunima živi **114 stanovnika**, od čega je oko **40% ženskog** i oko **60% muškog** stanovništva.

Prosječna starost stanovnika Šimuna je **47,7 godina** (49,3 godine za žene a 46,7 godina za muškarce).

Žensko stanovništvo Šimuna je u prosjeku starije za **2,6 godina**.

Najčešće se prezivaju **Fabijanić**, dok je najčešće odraslo muško ime **Ante** a žensko **Marija**.

PROSJEČAN STANOVNIK ŠIMUNA



Ime: Ante

Prezime: Fabijanić

Dob: 46,7

Ime: Marija

Prezime: Fabijanić

Dob: 49,3

Prosječna obitelj u Šimunima ima **3 člana**, a najviše je obitelji s **4 člana**.

BR. ČLANOVA	1	2	3	4	5	6	7	UKUPNO
BR. OBITELJI	5	12	4	13	3	1	0	38
UKUPNO	5	24	12	52	15	6	0	114

U odnosu na popis stanovništva iz 2011. broj stanovnika Šimuna **smanjio se za 51 stanovnika**, tj. oko **30% manje** stanovnika u odnosu na 2011. godinu.

Broj stanovnika:

2011.

165

2017.

114

-30%

GORICA



PREZIME	BR OBITELJI	UKUPNO ČLANOVA
Škoda	8	25
Maričević	4	11
Fabijanić	4	16
Lopreiato	1	5
Pogorilić	1	3
Skitarelić	1	2


U Gorici živi **62 stanovnika**, od čega je **53,5 % ženskog** i **46,5 % muškog** stanovništva.

Prosječna starost stanovnika Gorice je **46,7 godina** (45,8 godine za žene a **47,8** godina za muškarce).

Žensko stanovništvo Gorice je u prosjeku **mlađe za 2 godine**.

Najčešće se prezivaju **Škoda**, dok je najčešće odraslo muško ime **Ante** a žensko **Marija**.

PROSJEČAN STANOVNIK GORICE



Ime: Ante
Prezime: Škoda
Dob: 47,8

Ime: Marija
Prezime: Škoda
Dob: 45,8

Prosječna obitelj u Gorici ima **3,3 člana**, a najviše je obitelji s **3 člana**.

BR. ČLANOVA	1	2	3	4	5	6	7	UKUPNO
BR. OBITELJI	3	3	5	3	4	1	0	19
UKUPNO	3	6	15	12	20	6	0	62

U odnosu na popis stanovništva iz 2011. broj stanovnika Gorice **smanjio se za 28 stanovnika**, tj. oko **31% manje** stanovnika u odnosu na 2011. godinu.

Broj stanovnika:

2011. 90
2017. 62

-31%

KOŠLJUN I PROBOJ



PREZIME	BR OBITELJI	UKUPNO ČLANOVA
Palčić	4	13
Festini	2	8
Dorušić	1	4
Jaić	1	3
Fačini	1	3
Kustić	1	2
Boško	1	2
Kurilić	1	1


U Košljunu i Proboju živi **36 stanovnika**, od čega je **55,5 % ženskog** i **44,5 % muškog** stanovništva.

Prosječna starost stanovnika Košljuna i Proboja je **39,2 godina** (**34,8** godine za žene a **44,9** godina za muškarce).

Žensko stanovništvo Košljuna i Proboja je u prosjeku **mlađe za 10 godina**.

Najčešće se prezivaju **Palčić**, dok je najčešće muško ime **Ivan** a žensko **Ivanka**.

PROSJEČAN STANOVNIK KOŠLJUNA I PROBOJA



Ime: Ivan
Prezime: Palčić
Dob: 44,9

Ime: Ivanka
Prezime: Palčić
Dob: 34,8

Prosječna obitelj u Košljunu i Proboju ima **3 člana**, a najviše je obitelji s **3 člana**.

BR. ČLANOVA	1	2	3	4	5	6	7	UKUPNO
BR. OBITELJI	1	3	4	3	1	0	0	12
UKUPNO	1	6	12	12	5	0	0	36


U odnosu na popis stanovništva iz 2011. broj stanovnika Košljuna i Proboja **manjio se za 11 stanovnika**, tj. oko **23% manje** stanovnika u odnosu na 2011. godinu.

Broj stanovnika:

2011. 47
2017. 36

-23%

PAG



PREZIME	BR OBITELJI	UKUPNO ČLANOVA
Fabijanić	43	111
Maržić	36	100
Kustić	16	43
Oguić	16	41
Buljanović	15	51
Paro	15	40
Palčić	12	27
Tičić	12	30
Sabalić	11	28
Kurilić	11	31
Festini	11	22
Grašo	10	25
Donadić	10	30


U Pagu živi **1658 stanovnika**, od čega je **50,8% ženskog** i **49,2% muškog** stanovništva.

Prosječna starost stanovnika Paga je **45,7 godina** (47,2 godine za žene a 44,2 godina za muškarce).

Žensko stanovništvo Paga je u prosjeku **starije za 3 godina**.

Najčešće se prezivaju Fabijanić, dok je najčešće odraslo muško ime **Ante** a žensko **Marija**.

PROSJEČAN STANOVNIK PAGA



Ime: Ante

Prezime: Fabijanić

Dob: 44,2

Ime: Marija

Prezime: Fabijanić

Dob: 47,2

Prosječna obitelj u Pagu ima **2,8 članova**, a najviše je obitelji s **2 člana**.

BR. ČLANOVA	1	2	3	4	5	6	7	8	UKUPNO
BR. OBITELJI	96	199	113	105	32	33	11	2	591
UKUPNO	96	398	339	420	160	165	66	14	1658

U odnosu na popis stanovništva iz 2011. broj stanovnika Paga **smanjio se za 1191 stanovnika**, tj. oko **42% manje** stanovnika u odnosu na 2011. godinu.

Broj stanovnika:

2011.

2849

2017.

1658

-42%